


OPKA palveluverkon tarkastelu

elokuu 2024



1	UUDELLEENTARKASTELUN LÄHTÖKOHTIA	3
1.1	Varhaiskasvatuksen osallistumisasteen muutos	3
1.2	Väestönkehitys	4
1.3	Kapasiteetit ja paikkatarve	6
1.3.1	Kunnallinen varhaiskasvatus	6
1.3.2	Yksityinen varhaiskasvatus	6
1.3.3	Perhepäivähoito	7
1.3.4	Peruskoulut	7
2	PALVELUVERKKOTARKASTELU 2024.....	7
2.1	Varhaiskasvatuksen kapasiteetti.....	8
2.2	Opetuksen kapasiteetti	8
2.2.1	Koulut yhteensä	8
2.2.2	Alakoulut	9
2.2.3	Yläkoulut.....	10
3	TOIMINTAYKSIKÖT PALVELUVERKOSSA.....	10
3.1	Pohjoisen Järvenpään alue.....	11
3.1.1	Saunakallion alue	11
3.1.2	Anttilan alue	11
3.1.3	Haarajoen alue	12
3.1.4	Mankalan alue (pohjoinen)	12
3.1.5	Kokonaistilanne pohjoisessa Järvenpäässä	12
3.2	Keskisen Järvenpään alue	13
3.2.1	Mankalan alue (keskinen)	13
3.2.2	Kartanon alue.....	14
3.2.3	Harjulan alue	14
3.2.4	Kokonaistilanne keskisellä alueella	14
3.3	Eteläisen Järvenpään alue	15
3.3.1	Kinnarin alue	15
3.3.2	Järvenpään Yhteiskoulu.....	16
3.3.3	Kokonaistilanne eteläisellä alueella	17
4	PALVELUVERKKOON VAIKUTTAVAT MAHDOLLISET MUUTOSTEKIJÄT	18
4.1.1	Kaksivuotinen esiopetus.....	18
4.1.2	Perusopetuksen ryhmäkoko.....	18
4.1.3	Päiväkotien kapasiteetit	18
4.1.4	Osallistumisasteen todellinen kehitys varhaiskasvatuksessa.....	18
4.1.5	Pienryhmätilojen riittävyys	18
4.1.6	Tilojen säilyminen käyttökuntoisina investointiohjelman mukaisesti ja mahdollisten väistötilojen löytyminen	18

Liitteet: 1. Väestösuunnitteet

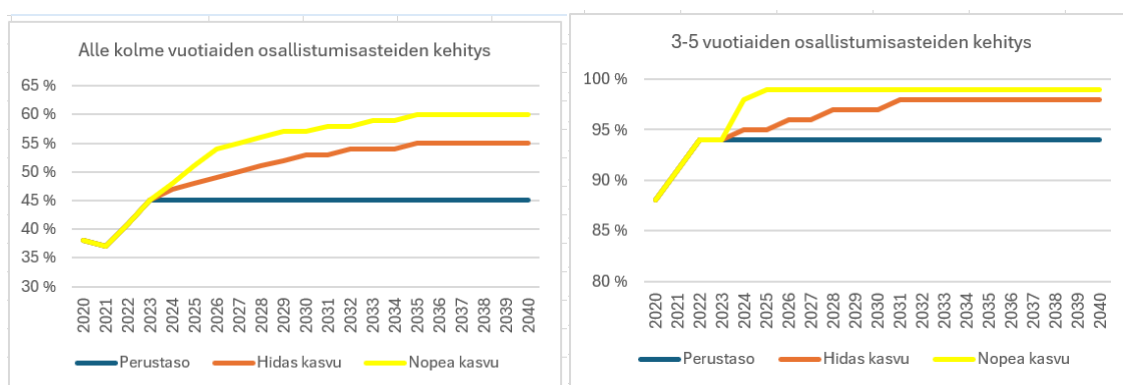
1 Uudelleentarkastelun lähtökohtia

Syksyllä 2021 Järvenpäässä hyväksyttiin varhaiskasvatuksen ja perusopetuksen palveluverkkosuunnitelma (PVS21), jonka toteutumista tarkastellaan vuosittain.

Tässä kolmannessa vuoden 2024 tarkastelussa (PVS24) suurin muutos on tapahtunut varhaiskasvatuksen osallistumisasteessa, mikä ei kuitenkaan vaikuta kapasiteettitarvetta lisäävästi johtuen uudenlaisesta ennakoivasta ryhmien muodostamisesta ja kapasiteetilaskennasta. Varhaiskasvatuksen osallistumisasteen tarkasteluun on tehty kolme erilaista skenaariota: perustaso, hidas kasvu ja nopea kasvu. Osallistumisastetta tarkastellaan kolmessa eri ikäluokassa: 0–2-vuotiaat, 3–5-vuotiaat ja 6-vuotiaat eli esiopetusikäiset. Tässä vuoden 2024 tarkastelussa (PVS24) osallistumisasteen ennakoidaan kasvavan hitaan kasvuskenaarion mukaisesti sekä 0–2-vuotiaiden että 3–5-vuotiaiden ikäryhmissä. Esiopetusikäisten kohdalla käytetään 100 % osallistumisastetta.

1.1 Varhaiskasvatuksen osallistumisasteen muutos

PVS22:ssa osallistumisasteiden ennakoitiin jäävän pysyvästi vuoden 2023 tasolle. Tilanne on tämän jälkeen muuttunut ja jopa valtakunnallisesti nähdään osallistumisasteiden kasvavan etenkin kaikista nuorempien, eli alle kolmevuotiaiden lasten ikäryhmässä. Kuvassa 1 on esitetty kolme osallistumisasteen kasvun skenaariota, jotka perustuvat kaupungin asiantuntijoiden arvioihin ja 2023 toteutuneeseen osallistumisasteen kasvuun.



Kuva 1: Alle kolmevuotiaiden ja 3-5-vuotiaiden varhaiskasvatuksen osallistumisasteiden skenaariot

Tässä palveluverkkotarkastelussa käytetään sekä 0–2-vuotiaiden että 3–5-vuotiaiden ikäryhmissä hitaan osallistumisasteen kasvun skenaarioita. Alle kolmevuotiaiden ikäryhmän kuvaajia tulkitessa on huomioitava, että alle 1-vuotiaista varhaiskasvatukseen oikeutettuja ovat 9–11 kk vanhat lapset. Vuoden 2024 ensimmäisen puoliskon osallistumisaste oli 0–2-vuotiaiden ikäryhmässä 59 %.

Varhaiskasvatuksessa oli keskimäärin noin 600 0–2-vuotiasta lasta. Vuotta aiemmin osallistumisaste oli 55 %, kun varhaiskasvatukseen osallistui 0–2-vuotiaita keskimäärin noin 580. Osallistumisaste on siis kasvanut erityisesti 0–2-vuotiaiden ikäryhmässä, kun 3–5-vuotiaiden ikäryhmässä suurta muutosta ei ollut. Ikäryhmän 0–2-vuotiaiden osallistumisasteen ennakoidaan nyt toteutuvan hitaan kasvun skenaarion mukaan, kun sen aiemmin ennakoitiin pystyttelevän perustasolla. Varhaiskasvatuksen palvelutarvetta tarkastellessa tulee väestösuunnitetta ja osallistumisastetta tarkastella rinnakkain. Vaikka väestösuunnite ei juuri ennusta kasvua, osallistumisasteen kasvu lisää palvelutarvetta. Mikäli sekä väestösuunnite että osallistumisaste ennustaisivat kasvua, olisi palvelutarve entistä suurempi.

1.2 Väestönkehitys

Järvenpään uusi väestösuunnite valmistui toukokuussa 2024. Väestösuunnitteen laatimisen periaatteet ja oletukset 2024 on esitetty kuvassa 2.

Väestösuunnitteen olettamat lyhyesti

Väestösuunnite mallintaa erikseen kaikkia väestönkehityksen osatekijöitä erilaisilla olettamilla. Tarkemmat olettamat on kuvattu oheisessa taulukossa. Suunnite on tehty sekä koko kaupungille että kaupungin jokaiselle tilastoalueelle. Jokaisen tilastoalueen kehityksessä on huomioitu alueiden väestönkehityksen ominaispiirteet.

Muuttoliikkeen mallinnuksessa on huomioitu kaupungin tuleva asuntotuotanto: asuntotuotannon määrä sanelee tulomuuttajien määrää. Lisäksi huomioidaan eri alueiden demografinen rakenne. Tuleva asuntotuotanto myös ohjaa väestönkehitystä kaupungin sisällä osa-alueittain, keskittäen uutta väestöä alueille, joilla asuntotuotanto on merkittävää.

Kaupungin sisäinen suunnite huomio myös kaupungin sisäisen muuttoliikkeen, jolla on merkittävä vaikutus Järvenpään eri alueiden väestönkehitykselle. Sisäinen muuttoliike huomioi myös väestön ikärakenteen muutosten vaikutukset, siirtäen esimerkiksi iäkästä väestöstä pientalovaltaisilta alueilta kerrostalovaltaisille alueille.

Vuoden 2024 väestöennusteessa on huomioitu heikentynyt asuntomarkkinoiden tila ja etenkin lähivuosien asuntotuotannon matala taso, joka heikentää 2020-luvun väestönkehitystä Järvenpäässä

	Ennusteen olettamat
Pohjaolettama	Vuoden 2024 rakennusennusteen mukainen asuntotuotanto
Syntyvyys	Vuosien 2018 -2023 syntyvyys
Kuolleisuus	Ikäryhmittäin ja sukupuolittain laskettu kuolemanvaara, huomioitu eliniän odotettu kasvu.
Maan sisäinen muutto	Muuttoliikkeen rakenne perustuu vuosien 2015-2023. Tulomuutto perustuu rakentamisen volyyymiin.
Nettosiirtolaisuus	Perustuu vuosien 2010 -2023 maahan- ja maastamuuttoon. Vuoden 2023 maahanmuutosta on poistettu tulevien vuosien mallinnuksen osalta ukrainalaisten pakolaisten vaikutus.

2 27.6.2024

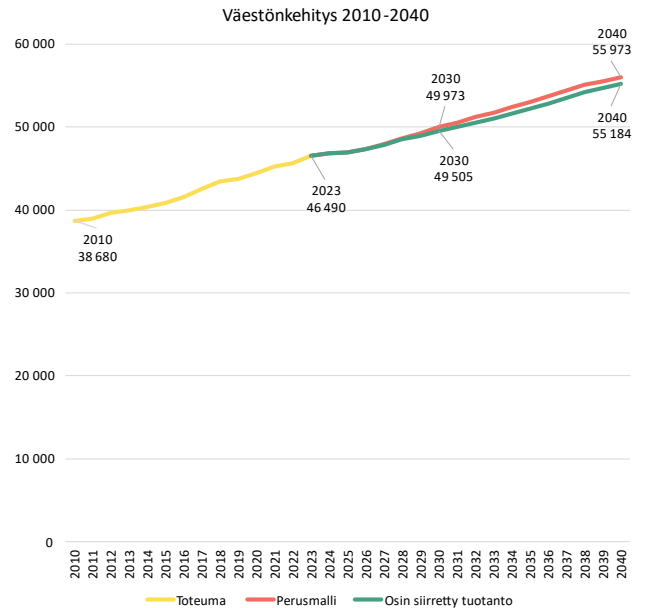
Esityksen nimen voi laittaa tänne

Järvenpään väestönkehitys vuosien 2010-2040 aikana

Kuviossa on esitetty Järvenpään ennakoitua väestönkehitystä vuosien 2023-2040 aikana kahden väestöennusteen perusteella.

Vuosien 2023-2040 aikana:

- Järvenpään väestö kasvaa noin **8 700-9 480 henkilöllä eli 19-20 prosentilla** vuoteen 2040 mennessä skenaariosta riippuen. Kasvu painottuu 2030-luvulle, ja etenkin lähivuosien kasvun ennakoidaan jäävän hillityksi asuntotuotannon vähäisen volyymin takia.
- Tuleva väestönkasvu on vahvasti sidottu kaavailun asuntotuotannon toteutumiseen.** Toisin kuin esimerkiksi 2010 luvun alussa, Järvenpään väestö ei juuri kasva ilman muuttovoittoja ja muuttovoittojen saavuttaminen vaatii vähintään kohtuullista asuntotuotantoa. Esimerkiksi jos asuntotuotanto ei elvy 2020-luvun aikana odotetulla tahdilla, kasvu jää merkittävästi ennakoitua hitaammaksi.
- Vuoden 2024 väestöennuste on pessimistisempi kuin vuoden 2023 ennuste etenkin lähivuosien kehityksen osalta, nopeasti heikentyneen asuntomarkkinatilanteen takia. Ennusteiden väliin syntyy lähivuosina noin 2 000 henkilön ero, joka säilyy lähes vastaavana koko ennustejakson ajan.



3 27.6.2024

Esityksen nimen voi laittaa tänne

Kuva 2: Väestösuunnitteen laatimisen periaatteet ja olettamat 2024

Väestösuunnitteessa 2024 tuleva väestönkehitys on pienempi kuin vuoden 2023 väestösuunnitteessa.

Suurin osa kasvusta tapahtuu suuren asuntotuotannon alueilla Ristinummella, Pajalassa ja Lepolassa. Muualla kasvu on maltillista tai väestö vähenee.

Vuoden 2024 ennusteessa selvästi suurin väestökasvun piste on Ristinummi, jonka väestön ennakoidaan kasvavan hieman alle 3200 henkilöllä. Muita merkittävän kasvun pisteitä ovat Keskus ja Pietilä, joissa kasvu painottuu 2030-luvulle sekä Pajala ja Lepola, joissa kasvu painottuu 2020-luvulle. Useilla muilla alueilla tapahtuu hillittyä väestönkasvua, joskin yksittäisillä alueilla väestöpohja säilynee lähinnä nykytasolla.

1.3 Kapasiteetit ja paikkatarve

1.3.1 Kunnallinen varhaiskasvatus

Järvenpään päiväkotien kokonaiskapasiteetit on tarkastettu, eikä merkittäviä muutoksia ole tullut. Yksiköiden kapasiteettien määrittelyperuste pysyy tarkastelussa samalla tasolla edelliseen selvitykseen nähden. Yksikkökohtaiset kapasiteetit on esitetty taulukossa 1.

Taulukko 1: Päiväkotien kapasiteetit vuonna 2024

PÄIVÄKOTI	SYKSY 2024	JATKOSUUNNITELMA
Cooperin päiväkot	168	168
Harjulan päiväkot	84	84
Harjulan koulu eskarit	63	63
Isokydön päiväkot	126	126
Mankalan koulu eskarit	42	63
Keskustan päiväkot	70	
Kinnarin päiväkot	63	126
Kinnarin koulu eskarit	63	63
Kyrolän päiväkot ja eskarit	147	147
Nummenkylän päiväkot	138	138
Anttilan koulu eskarit		42
Närekadun päiväkot	126	
Haarajoen päiväkot		63
Haarajoen eskarit		21
Oinaskadun päiväkot ja eskarit	189	189
Pajalanpihan päiväkot	126	126
Kartanon koulu eskarit	42	42
Pikkuvanhan päiväkot	63	63
Pollen päiväkot	147	147
Järvenpään yhteiskoulu eskarit	42	42
Satusaanun päiväkot (Vihtakatu)	89	168
Tahvontuvan päiväkot	94	94
Saunakallion päiväkot	105	105
Saunakallion koulu eskarit	42	42
Pesäpuun päiväkot/ VÄISTÖTILA	84	
Yhteensä	2029	2122

Mikäli esiopetusta järjestetään koululla, lasketaan varhaiskasvatuksen käytössä olevat tilat varhaiskasvatuksen kapasiteettiin. Näitä tiloja ei huomioida koulun kapasiteetissa.

1.3.2 Yksityinen varhaiskasvatus

Kunnallisten päiväkotien lisäksi Järvenpäässä on mahdollista saada palveluseteli yksityiseen päiväkotiin. Ostopalveluna yksityistä varhaiskasvatusta järjestetään ruotsinkielisille lapsille.

Yksityisen varhaiskasvatuksen osuudeksi Järvenpäässä on määritelty maksimissaan 30 %. Huhtikuussa 2024 yksityisen varhaiskasvatuksen osuus Järvenpäässä oli 22 %. Osuus kasvoi 2 % huhtikuusta 2023 Pilke Sonaatin aloitettua toiminnan elokuussa 2023 ja STEP-päiväkodin lopetettua kesällä 2023. Yksityisen varhaiskasvatuksen osuutta seurataan tiiviisti.

1.3.3 Perhepäivähoito

Järvenpäässä on sekä kunnallisia että yksityisiä perhepäivähoitajia. Perhepäivähoidon osalta palveluverkkotarkastelussa ei ole tapahtunut muutoksia. Kunnallisia perhepäivähoitajia on 9 ja perhepäivähoitopaikkoja 36.

1.3.4 Peruskoulut

Taulukossa 2 on esitetty kapasiteetit kouluittain vuonna 2028. Kapasiteetilaskennassa luokkatilaan sijoitettavan ryhmän maksimikoko on alakouluissa 25 oppilasta, yläkouluissa 24 oppilasta ja pienryhmissä 10 oppilasta. Mikäli luokkatila on pieni tai ilmanvaihto riittämätön, rajaa tämä luokkatilan ja edelleen koko koulun maksimikapasiteettia pienemmäksi. Toiminnallinen maksimikapasiteetti on 90% koulun laskennallisesta oppilaspaikkakapasiteetista.

Taulukko 2: Ryhmäkapasiteetti kouluilla vuonna 2028

	AK ryhmiä	AK pienryhmiä	AK ryhmä- kapasiteetti	YK ryhmiä	YK pienryhmiä	YK ryhmä- kapasiteetti	Laskennallinen oppilaspaikka- kapasiteetti
Anttilan koulu	12	2	14				320
Haarajoen koulu	9	2	11				245
Harjulan koulu	18	1	19				460
Järvenpään Yhteiskoulu	20	11	31	18	4	22	1082
Kyrölän koulu	4		4				100
Kartanon koulu	15	6	21	18	3	21	897
Kinnarin koulu	22	3	25	14	3	17	946
Oinaskatu	4		4				100
Koivusaaren koulu				20	3	23	510
Mankalan koulu	18	2	20				470
Saunakallion koulu	15	3	18				405
Yhteensä	137	30	167	70	13	83	5535

Perusopetuksen kapasiteetti muuttuu vuonna 2028, kun Kartanon ja Mankalan koulujen korjaukset valmistuvat. Kartanon kokonaiskapasiteettia pienennetään palvelutarpeen pienentyessä väestösuunnitteen perusteella. Mankalan peruskorjauksen yhteydessä kapasiteetti kasvaa hiukan, kun yksittäisten tilojen ilmanvaihtoa uudistetaan.

2 Palveluverkkotarkastelu 2024

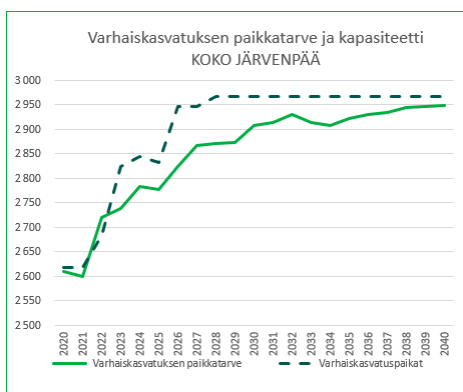
Lapsi- ja oppilassijoittelua tehdään Järvenpäässä joustavasti ilman kiinteitä aluerajoja. Koska palveluverkko on suhteellisen tiheä, voidaan sijoittelu tehdä vaihtoehtoisin toimipisteisiin ja

kaupunginosista sijoittua useampiin kouluihin tai päiväkoteihin. Valtakunnallisten ja kunnallisten periaatteiden mukaisesti varhaiskasvatus ja alakouluopetus pyritään järjestämään lähipalveluna.

Seuraavissa kappaleissa 2.1 ja 2.2 esitellään varhaiskasvatuksen ja perusopetuksen paikkatarpeet ja kapasiteetit tarkastelujakson ajalle. Kokonaisuutena nähdään, että kapasiteetti riittää sekä varhaiskasvatuksen että perusopetuksen osalta tarkastelujakson loppuun vuoteen 2040 asti. Perusopetuksen osalta on vuoden 2024 jälkeen alkamassa merkittävä palvelutarpeen lasku.

2.1 Varhaiskasvatuksen kapasiteetti

Kuvassa 3 on esitetty varhaiskasvatuksen palvelutarve ja kapasiteetti tarkasteluissa PVS24.



Kuva 3: Varhaiskasvatuksen paikkatarve ja kapasiteetti PVS24

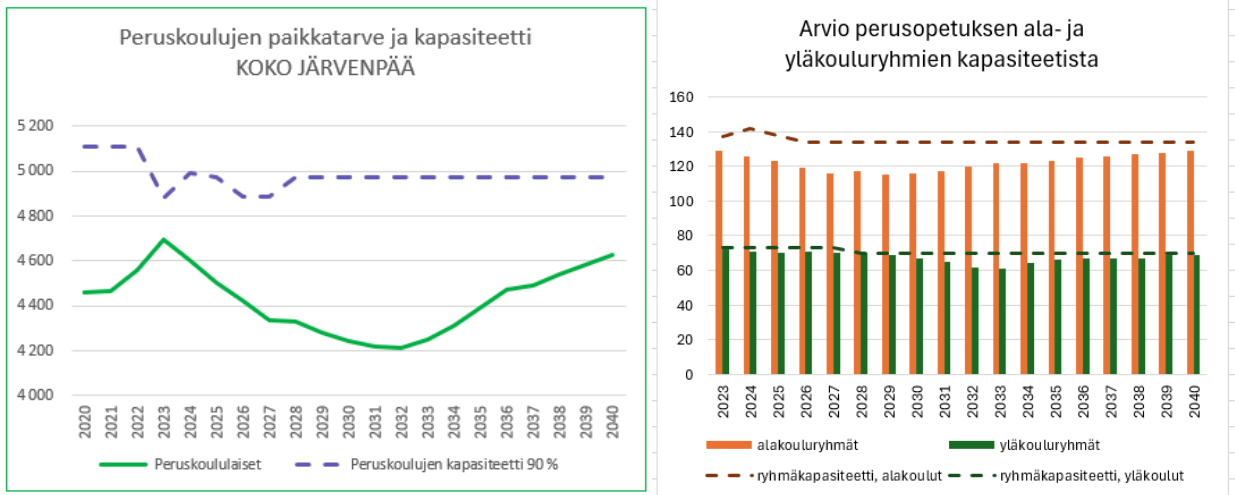
Keskustan päiväkodin pitäminen palveluverkossa vuoteen 2026 ja Pesäpuun päiväkodin tuominen takaisin palveluverkkoon on mahdollistanut Iso-Antin poistamisen palveluverkosta 2024.

Tässä tarkastelussa varhaiskasvatuksessa on ylikapasiteettia, joka tarvitaan Närekatu-Kinnari-hankkeen väistötilaksi vuoteen 2026 asti. Lisäksi osallistumisasteen kasvu saattaa täyttää paikat ennakoitua aikaisemmin. Tähän kiinnitetään erityistä huomiota seuraavassa palveluverkkotarkastelussa.

2.2 Opetuksen kapasiteetti

2.2.1 Koulut yhteensä

Kuvassa 4 on esitetty peruskoulujen paikkatarve ja kapasiteetti tarkasteluissa PVS24.

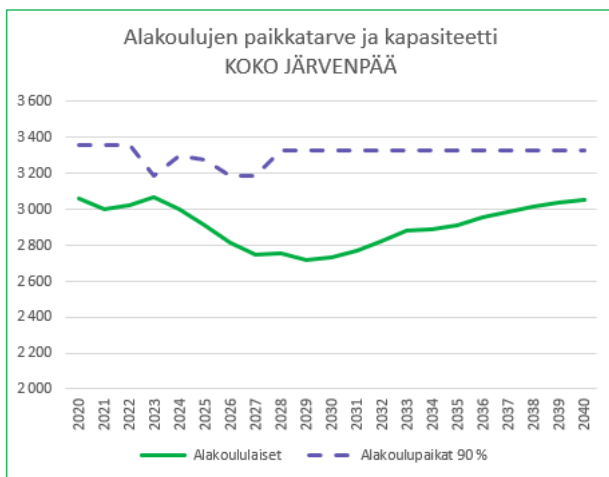


Kuva 4: Peruskoulujen palvelutarve sekä oppilas- ja ryhmäkapasiteetit PVS24

Väestösuunnitteen mukaan Järvenpään koulujen paikkatarve kokonaisuutena laskee seuraavan kuuden vuoden aikana 4700 paikasta 4200 paikkaan. Lisäksi paikkatarpeeseen vaikuttaa kasvattavasti valmistavaan opetukseen tulevat oppilaat. Sitten paikkatarve kasvaa hillitysti tarkastelujakson loppuun. Kapasiteetti näyttäisi riittävän koko tarkastelujakson ajan.

2.2.2 Alakoulut

Alakoulujen kapasiteetti on pysynyt pääosin saman edellisen tarkastelun jälkeen ja paikkatarve on hiukan laskenut. Kuvassa 5 on esitetty alakoulujen paikkatarve ja kapasiteetti tarkasteluissa PVS24



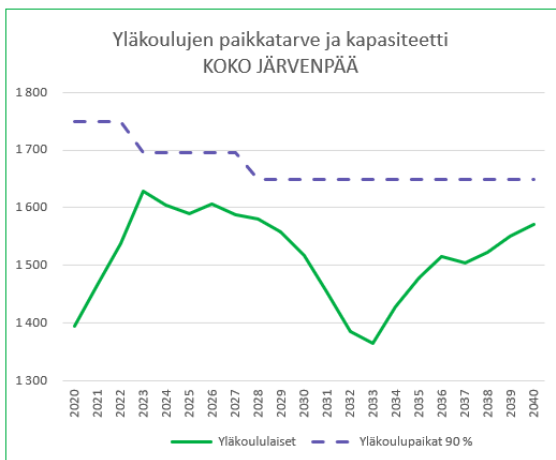
Kuva 5: Alakoulujen paikkatarve ja kapasiteetti PVS24

Alakoulujen paikkatarve laskee väestösuunnitteen mukaan seuraavina vuosina huomattavasti nykyisestä 3100 paikasta 2700 paikkaan. Tämän jälkeen paikkatarve pysyy muutaman vuoden melko vakiona ja lähtee tämän jälkeen kasvuun. Lisäksi paikkatarpeeseen vaikuttaa kasvattavasti

valmistavaan opetukseen tulevat oppilaat. Lähivuosien mahdollista ylimääräistä kapasiteettia voidaan hyödyntää kouluhankkeiden väistötiloina.

2.2.3 Yläkoulut

Tarkastelujaksolla yläkoulujen kapasiteettia kasvattaa Järvenpään Yhteiskoulun saneerauksen valmistuminen. Vastaavasti yläkoulukapasiteettia pienentää Kartanon koulun saneeraus. Kokonaisuudessaan yläkoulujen opetusryhmien lukumäärä pysyy samana. Kuvassa 6 on esitetty yläkoulujen paikkatarve ja kapasiteetti tarkasteluissa PVS24.



Kuva 6: Yläkoulujen paikkatarve ja kapasiteetti PVS24

Yläkoulujen paikkatarve pysyy seuraavien viiden vuoden ajan melko vakiona. Tämän jälkeen paikkatarve laskee neljän vuoden aikana huomattavasti nykyisestä noin 1600 paikasta 1400 paikkaan ja nousee melko pian tämän jälkeen lähemmäs nykytasoa. Lisäksi paikkatarpeeseen vaikuttaa kasvattavasti valmistavaan opetukseen tulevat oppilaat. Ylimääräistä kapasiteettia voidaan hyödyntää kouluhankkeiden väistötiloina.

3 Toimintayksiköt palveluverkossa

Päiväkotien ja koulujen sijoittuminen alueittain ei ole tässä palveluverkkotarkastelussa muuttunut. Sijoittuminen on esitetty taulukossa 3.

Taulukko 3: Toimintayksiköiden sijoittuminen alueille

Saunakallion alue <i>Pohjoinen</i>	Saunakallion koulu Koivusaaren koulu Saunakallion päiväkoti Norlandia Metso
Anttilan alue <i>Pohjoinen</i>	Anttilan koulu Nummenkylän päiväkoti ja Nummiruukku Tahvontuvan päiväkoti
Haarajoen alue <i>Pohjoinen</i>	Haarajoen koulu Närekadun päiväkoti Kotirannan päiväkoti
Mankalan alue <i>Pohjoinen/Keskinen</i>	Mankalan koulu Isokydön päiväkoti Norlandia Keinu
Kartanon alue <i>Keskinen</i>	Kartanon koulu Pajalanpihan päiväkoti Cooperin päiväkoti Norlandia Kulma
Harjulan alue <i>Keskinen</i>	Harjulan koulu ja päiväkoti Satusaunan päiväkoti
Kinnarin alue <i>Eteläinen</i>	Kinnarin koulu Oinaskadun päiväkoti ja koulu Kinnarin päiväkoti Pilke Hilma Steinerpäiväkoti Pikkukarhu
JYKin alue <i>Eteläinen</i>	Järvenpään Yhteiskoulu Kyrölan päiväkoti ja koulu Keskustan päiväkoti Pollen päiväkoti Folkhälsans daghem i Träskända Päiväkoti Petra Pilke Kurkiaura

3.1 Pohjoisen Järvenpään alue

3.1.1 Saunakallion alue

Saunakallion koulu on kapasiteetiltaan 15 yleisopetuksen ryhmän ja kolmen pienryhmän alakoulu, jossa toimii Saunakallion päiväkodin kaksi esiopetusryhmää. Yksikköön ei ole suunniteltu muutoksia.

Koivusaaren koulu on kapasiteetiltaan 20 yleisopetuksen ryhmän ja kolmen pienryhmän yläkoulu. Yksikköön ei ole suunniteltu muutoksia.

Saunakallion päiväkoti on 105 paikkainen kunnallinen päiväkoti. Päiväkodilla on lisäksi kaksi esiopetusryhmää Saunakallion koululla. Yksikköön ei ole suunniteltu muutoksia.

Norlandia Metso on 84 lapsen yksityinen päiväkoti. Yksikköön ei ole suunniteltu muutoksia.

3.1.2 Anttilan alue

Anttilan koulu on kapasiteetiltaan 15 yleisopetuksen ryhmän ja kahden pienryhmän alakoulu. PVS22:ssa koulu pienenee 12 yleisopetuksen ryhmän ja kahden pienryhmän kouluksi vuonna 2026. Samassa yhteydessä koululle perustetaan kaksi Nummenkylän päiväkodin esiopetusryhmää.

Nummenkylän päiväkoti on 138 paikkainen. Yksikköön ei ole suunniteltu muutoksia.

Tahvontuvan päiväkoti on 94 paikkainen kunnallinen päiväkoti. Yksikköön ei ole suunniteltu muutoksia.

3.1.3 Haaraajoen alue

Haaraajoen koulu on ollut aikaisemmin kapasiteetiltaan 13 yleisopetuksen ryhmän ja kahden pienryhmän alakoulu. PVS21:ssä koulun kapasiteetin suunniteltiin pienenevän palvelutarpeen lasiessa kuuden yleisopetuksen ryhmän ja kahden pienryhmän alakouluksi vuodesta 2023 alkaen. Vapautuviin tiloihin suunniteltiin neljän varhaiskasvatusryhmän tiloja. PVS22:ssä koulun pienentymistä on hidastettu siten, että vuosina 2023–2025 yleisopetuksen ryhmien lukumäärä on 10 ja tämän jälkeen yhdeksän. Pienryhmien lukumäärä pysyy koko ajan ennallaan kahdessa. Närekadun päiväkodin toiminta siirtyy Haaraajoelle 2025 ja ryhmiä on silloin yhteensä kolme, joista kolme varhaiskasvatuksessa ja yksi esiopetuksessa.

Närekadun päiväkoti on 126 paikkainen kunnallinen päiväkoti. PVS21:ssä rakennuksesta oli tarkoitus luopua vuonna 2023 toiminnan siirtyessä Haaraajoen koululle ja siirtää moduulirakennus Kinnariin. PVS22:ssä päiväkodin toiminnan siirtämistä Haaraajoen koululle on siirretty vuoteen 2025.

Kotirannan päiväkoti on 28 paikkainen yksityinen päiväkoti. Yksikköön ei ole suunniteltu muutoksia.

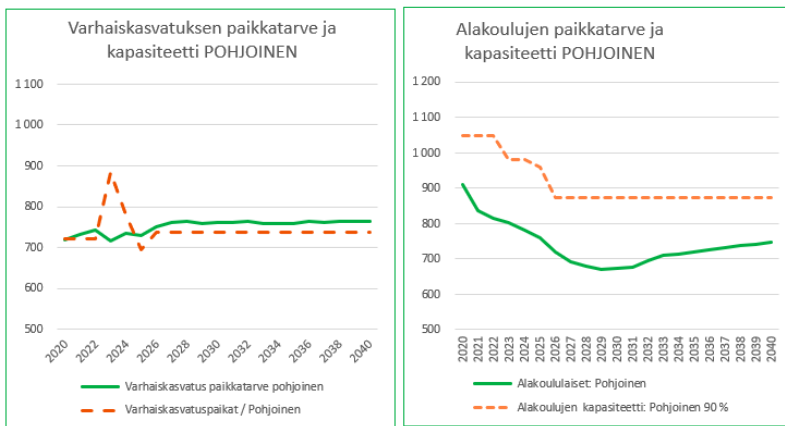
3.1.4 Mankalan alue (pohjoinen)

Iso-Antin päiväkodin toiminta on lakannut kesäkuussa 2024.

Pilke Sonaatti on yksityinen 120 paikkainen päiväkoti, joka aloitti toimintansa elokuussa 2023.

3.1.5 Kokonaistilanne pohjoisessa Järvenpäässä

Pohjoisessa Järvenpäässä päiväkotien ja koulujen kapasiteetteihin ei ole tullut merkittäviä muutoksia. Varhaiskasvatuksen ja alakoulujen kapasiteetti riittää vuoteen 2029 asti, mikäli koulujen ylikapasiteetti onnistutaan saamaan varhaiskasvatuksen käyttöön. Yläkoulun alikapasiteetti korjautuu sijoittamalla yläkouluikäisiä keskisen Järvenpään alueelle. Kuvassa 7 on esitetty varhaiskasvatuksen ja alakoulujen paikkatarve ja kapasiteetti pohjoisella alueella tarkasteluissa PVS24.



Kuva 7: Paikkatarve ja kapasiteetti pohjoisessa Järvenpäässä PVS24

Vuonna 2023 varhaiskasvatuksen kapasiteetti kasvoi yksityisen päiväkotijärjestäjän Pilke Sonaatin valmistuttua. Kapasiteettia pienensi Iso-Antin päiväkodin lakkauttaminen 2024. Vuonna 2025 pohjoisen alueen varhaiskasvatuskapasiteetti pienenee hieman Närekadun päiväkodin toiminnan siirtyessä Haarajoen koululle. Vuonna 2026 kapasiteetti kasvaa hieman Anttilan koululla aloittavien esiopetusryhmien myötä. Ennusteen mukaan varhaiskasvatuksen kapasiteetti riittää koko tarkastelujakson ajan.

Alakoulujen osalta Haarajoen ja Anttilan koulujen kapasiteetit pienenevät palvelutarpeen vähentyessä, ja osa tiloista siirtyy varhaiskasvatuksen käyttöön.

Yläkoulun kapasiteetti riittää hyvin koko tarkastelujakson ajan.

3.2 Keskisen Järvenpään alue

3.2.1 Mankalan alue (keskinen)

Mankalan koulu on kapasiteetiltaan 18 yleisopetuksen ryhmän ja kahden pienryhmän alakoulu. Koululla toimii lisäksi kaksi Isokydön päiväkodin esiopetusryhmää. Koulun saneerauksen yhteydessä varhaiskasvatuskapasiteetti kasvaa yhdellä esiopetusryhmällä vuonna 2028. Saneerauksessa kaikkien luokkatilojen kapasiteetti kasvaa 25 oppilaspaikkaan, mikä nostaa hiukan koko koulun kapasiteettia ryhmämäärän pysyessä samana.

Isokydön päiväkotijärjestäjä on 126 paikkainen kunnallinen päiväkotijärjestäjä. Yksikköön ei ole suunniteltu muutoksia.

Norlandia Keinu on 59 lapsen yksityinen päiväkotijärjestäjä. Yksikköön ei ole suunniteltu muutoksia.

3.2.2 Kartanon alue

Kartanon koulu on 12 yleisopetuksen alakouluryhmän, viiden alakoulun pienryhmän, 23 yleisopetuksen yläkouluryhmän ja viiden yläkoulun pienryhmän yhtenäiskoulu. Koululla on lisäksi kaksi Pajalanpihan päiväkodin esiopetusryhmää. Yläkoulun tilojen uudistaminen on investointiohjelmassa vuonna 2028. Kartanon kokonaiskapasiteettia pienennetään palvelutarpeen pienentyessä väestösuunnitteen perusteella. Uudessa Kartanossa on alakoulussa 15 yleisopetuksen ryhmää, kuusi alakoulun pienryhmää, 18 yläkoulun yleisopetuksen ryhmää ja kolme yläkoulun pienryhmää ja lisäksi Pajalanpihan päiväkodin kaksi esiopetusryhmää.

Pajalanpihan päiväkoti on 126 paikkainen kunnallinen päiväkoti. Päiväkodilla on lisäksi kaksi esiopetusryhmää Kartanon koululla. Yksikköön ei ole suunniteltu muutoksia.

Cooperin päiväkoti on 168 paikkainen kunnallinen päiväkoti, jossa toimii kaupungin vuoropäivähoito. Yksikköön ei ole suunniteltu muutoksia.

Norlandia Kulma on 73 lapsen yksityinen päiväkoti. Yksikköön ei ole suunniteltu muutoksia.

Perhepäivähoitopaikat on sijoitettu laskennassa keskiseen Järvenpään Kartanon alueelle, vaikka ne todellisuudessa on jakautuneet melko tasaisesti ympäri Järvenpäästä. Paikkoja on kaikkiaan 36 lapselle.

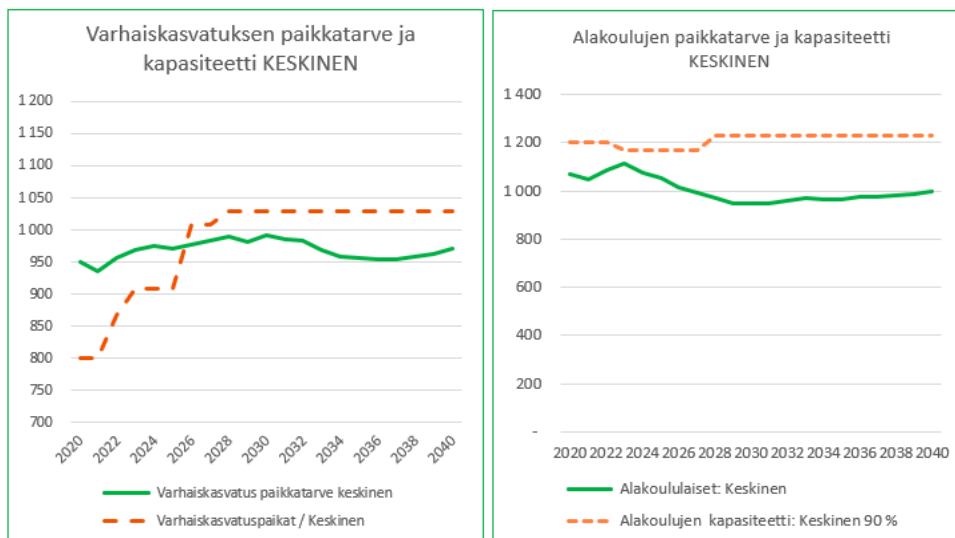
3.2.3 Harjulan alue

Harjulan koulu ja päiväkoti on kapasiteetiltaan 18 alakoulun yleisopetusryhmän, yhden alakoulun pienryhmän ja 147 varhaiskasvatuksen lapsen kampus. Yksikköön ei ole suunniteltu muutoksia.

Satusaunan päiväkoti on 89 paikkainen kunnallinen päiväkoti. Satusaunan päiväkoti muuttaa Vihtakadulle ja laajenee 168 paikkaiseksi päiväkodiksi vuonna 2026. Uudessa investointisuunnitelmaehdotuksessa 2025–2034 Vihtakadun koulun muuttamista Satusaunan päiväkodiksi ehdotetaan siirrettäväksi vuoteen 2028.

3.2.4 Kokonaistilanne keskisellä alueella

Keskisessä Järvenpäässä päiväkotien ja koulujen kapasiteetteihin ei ole tullut merkittäviä muutoksia. Varhaiskasvatuksen ja alakoulujen kapasiteetit ovat riittävät koko tarkastelujakson ajan. Keskisellä alueella ainoastaan yläkoulun kapasiteetti ylittyy tarkastelujaksolla Kartanon koulun kapasiteettia pienennettäessä. Oppilaita ohjataan Järvenpään Yhteiskouluun ja Koivusaaren yläkouluun. Lisäksi yhtenäiskoulujen alakoulupaikkoja voidaan käyttää yläkoululaisten opetukseen. Kuvassa 8 on esitetty keskeisen Järvenpään tilanne PVS24.



Kuva 8: Paikkatarve ja kapasiteetti keskisessä Järvenpäässä PVS24

Varhaiskasvatuksen kapasiteetti kasvaa tarkastelujakson aikana. Vuonna 2026 Satusaanun päiväkoti siirtyy Vihtakadulle ja laajenee 168 paikkaiseksi.

Mankalan koulun saneerauksen yhteydessä varhaiskasvatuskapasiteetti kasvaa yhdellä esiopetusryhmällä vuonna 2028. Saneerauksessa kaikkien luokkatilojen kapasiteetti kasvaa 25 oppilaspaikkaan, mikä nostaa hiukan koko koulun kapasiteettia ryhmämäärän pysyessä samana.

Kartanon kokonaiskapasiteettia pienennetään palvelutarpeen pienentyessä väestösuunnitteen perusteella. Uudessa Kartanossa on alakoulussa 15 yleisopetuksen ryhmää, kuusi alakoulun pienryhmää, 18 yläkoulun yleisopetuksen ryhmää ja kolme yläkoulun pienryhmää. Lisäksi Kartanossa toimii kaksi Pajanpihan päiväkodin esiopetusryhmää.

3.3 Eteläisen Järvenpään alue

3.3.1 Kinnarin alue

Kinnarin koulu on 26 alakoulun yleisopetuksen ryhmän, kolmen alakoulun pienryhmän, 14 yläkoulun yleisopetuksen ryhmän sekä kolmen yläkoulun pienryhmän yhtenäiskoulu. Lisäksi koululla on kolme Kinnarin päiväkodin esiopetusryhmää. Koululla on sivutoimipiste Oinaskadulla. Koulun kapasiteettiin ei ole suunniteltu muutoksia.

Oinaskadun päiväkoti ja koulu on aloittanut toimintansa tammikuussa 2023 ja se on suunniteltu 289 lapselle, josta päiväkodin kapasiteetti on 189 ja koulun 100. Koulu toimii hallinnollisesti Kinnarin koulun sivutoimipisteenä.

Kinnarin päiväkoti on 63 paikkainen kunnallinen päiväkoti. Kinnarin päiväkoti laajenee 126 paik-
kaiseksi vuonna 2026, kun saadaan uudet tilat. Päiväkodilla on lisäksi esiopetusryhmiä Kinnarin
koululla.

Pikkuvanhan päiväkoti on 63 paikkainen kunnallinen päiväkoti. Yksikköön ei ole suunniteltu muu-
toksia.

Pesäpuu tulee olemaan päiväkoti Kinnarin väistötilana kalenterivuoden 2025 ja poistuu palvelu-
verkosta vuoden 2026 alusta.

Pilke Hilma on 24 lapsen yksityinen päiväkoti. Yksikköön ei ole suunniteltu muutoksia.

Steinerpäiväkoti Pikkukarhu on 28 lapsen yksityinen päiväkoti. Yksikköön ei ole suunniteltu muu-
toksia.

3.3.2 Järvenpään Yhteiskoulu

Järvenpään Yhteiskoulu koostuu useasta eri rakennuksesta. Lukuvuonna 2023–2024 koulun käy-
tössä olivat Juholan koulu, Kansakoulunkadun koulu, Urheilukentän moduulikoulu ja uudisosa
(JYK 1). Lisäksi koululla on kaksi Pollen päiväkodin esiopetusryhmää. Syksyllä 2028 valmistuu
Kansakoulunkadun saneeraus sekä lisäosa ”Noppa”. Samalla käytöstä poistuu Juholan koulu. Syk-
systä 2028 alkaen koulun kapasiteetti on 20 alakoulun yleisopetuksen ryhmää, 11 alakoulun pien-
ryhmää, 18 yläkoulun yleisopetuksen ryhmää ja 4 yläkoulun pienryhmää. Koululla on lisäksi edel-
leen kaksi Pollen päiväkodin esiopetusryhmää.

Kyrölän koulu poistui palveluverkosta syksyllä 2023. Kyrölän päiväkoti ja koulu on aloittanut toi-
mintansa elokuussa 2024 ja se on suunniteltu 247 lapselle, josta päiväkodin kapasiteetti on 147
ja koulun 100. Koulu toimii hallinnollisesti Järvenpään Yhteiskoulun sivutoimipisteenä.

Keskustan päiväkoti on 70 paikkainen kunnallinen päiväkoti. Päiväkodissa toimii perhepäivähoidon
varahoitoryhmä. PVS24:ssa yksikön poistumista on siirretty eteenpäin vuoteen 2026. PVS24:ssa
suunnitelmaan ei ole tehty muutosta.

Pollen päiväkoti on 147 paikkainen kunnallinen päiväkoti. Päiväkodilla on lisäksi esiopetusryhmiä
Järvenpään yhteiskoululla. Yksikköön ei ole suunniteltu muutoksia.

Folkhälsans daghem i Träskända on 55 lapsen yksityinen päiväkoti. Yksikköön ei ole suunniteltu
muutoksia.

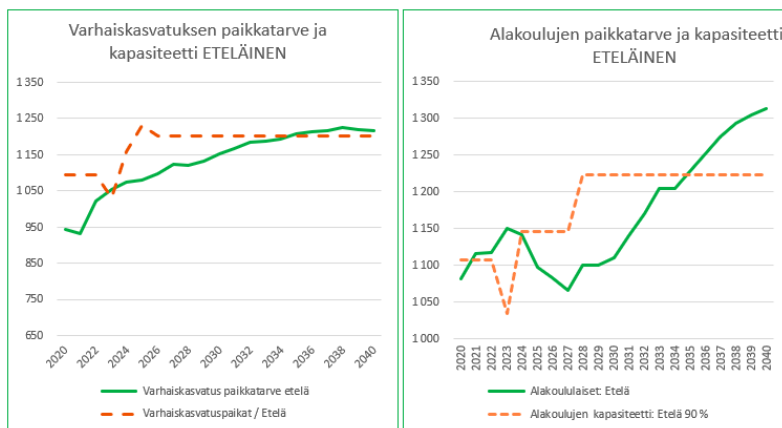
Päiväkoti Petra on 63 lapsen yksityinen päiväkoti. Yksikköön ei ole suunniteltu muutoksia.

Pilke Kurkiaura on 120 lapsen yksityinen päiväkoti. Yksikköön ei ole suunniteltu muutoksia.

Kaurismetsän alueelle on kaavoitettu tontti varhaiskasvatuksen yksikölle. PVS24:ssa Kaurismetsän alueelle mitoitetaan 135 paikkainen yksityinen päiväkoti vuodesta 2025 alkaen.

3.3.3 Kokonaistilanne eteläisellä alueella

Eteläisessä Järvenpäässä koulujen kapasiteetteihin ei ole tullut merkittäviä muutoksia. Varhaiskasvatuksen kapasiteettia lisää yksityisen päiväkodin valmistuminen. Varhaiskasvatuksen ja alakoulujen kapasiteetti riittää vuoteen 2034 asti. Yläkouluilla on ylimääräistä kapasiteettia koko tarkastelujakson ajan. Kuvaajat palvelutarpeesta ja kapasiteetista on esitetty kuvassa 10.



Kuva 6: Paikkatarve ja kapasiteetti eteläisessä Järvenpäässä PVS24

Kapasiteettia muuttaa Kinnarin päiväkodin purkaminen vuonna 2025 ja Närekadulta vuonna 2026 siirtyvän moduulin käyttöönotto vuonna 2026. Kyrölän koulu poistui palveluverkosta syksyllä 2023. Kyrölän päiväkoti ja koulu on aloittanut toimintansa elokuussa 2024 ja se on suunniteltu 247 lapselle, josta päiväkodin kapasiteetti on 147 ja koulun 100. Koulu toimii hallinnollisesti Järvenpään Yhteiskoulun sivutoimipisteenä.

Keskustan päiväkodin palveluverkosta poistamista on siirretty eteenpäin ja uusi poistamisen vuosi on 2026. Kapasiteetissa on huomioitu myös Kaurismetsän yksityinen päiväkoti vuodelle 2025.

Alakoulujen kapasiteettia on kasvattanut Kinnarin koulun Oinaskadun toimipisteen valmistuminen vuonna 2023. Lisäksi Järvenpään Yhteiskoulun laajenemisen myötä kapasiteetti kasvoi vuonna 2023. Yläkoulun kapasiteetti kasvaa Järvenpään Yhteiskoulun saneerauksen myötä vuonna 2028.

Ainolan alueelle tarvitaan väestösuunnitteen mukaan päiväkoti ja vähintään pienten lasten koulu 2030-luvun puolessa välissä.

4 Palveluverkkoon vaikuttavat mahdolliset muutostekijät

Opetuksen ja kasvatuksen palveluverkkoon liittyy mahdollisia muutostekijöitä, jotka toteutessaan vaikuttavat palvelu- ja kapasiteettitarpeeseen.

4.1.1 Kaksivuotinen esiopetus

Tällä hetkellä Suomessa kokeillaan osassa kunnista kaksivuotista esiopetusta. Kokeilun tulokset saadaan vuonna 2025 ja tämän jälkeen päätetään valtakunnallisen kokeilun muuttamisesta vaki- tuseksi toiminnaksi. Mikäli tämä toteutuu, tulee viisivuotiaiden osallistumisaste nousemaan nykyisestä 97 %:sta 100 %:iin. Tämä kasvattaa tilatarvetta.

4.1.2 Perusopetuksen ryhmäkoko

Ryhmäkoon pienentäminen on ollut valtakunnallisesti laajasti keskustelussa. On mahdollista, että ryhmäkokoja pienennetään lainsäädännöllä tämän palveluverkkoselvityksen tarkastelujaksolla. Ryhmäkokojen pienentäminen aiheuttaa tarpeen uusien opetusryhmien muodostamiseen, jolloin tarvitaan lisää ryhmien opetus- ja eriyttämistiloja.

4.1.3 Päiväkotien kapasiteetit

Järvenpäässä ollaan siirtymässä päiväkodeissa pois ryhmäkohtaisesta kapasiteettiajattelusta kohti koko yksikön kapasiteettiin pohjautuvaa ajattelua. Tässä palveluverkkosuunnitelman tarkaste- lussa kapasiteetit on määritelty tiedossa olevien maksimilapsimäärien mukaan. Tämä maksimi- lapsimäärien tarkastus tuo lisää kapasiteettia varhaiskasvatukseen.

4.1.4 Osallistumisasteen todellinen kehitys varhaiskasvatuksessa

Osallistumisasteen kasvua varhaiskasvatuksessa on vaikea ennakoida. Viime vuosina tapahtuneen kasvun ennakoitaan jatkuvan erityisesti 0–2-vuotiaiden ikäryhmässä.

4.1.5 Pienryhmätilojen riittävyys

Erytisopetuksen toteuttamistapa joustavissa pienryhmissä sekä valmistavan opetuksen lisäänty- minen asettaa tarpeen lisätiloille.

4.1.6 Tilojen säilyminen käyttökuntoisina investointiohjelman mukaisesti ja mahdollisten väistötilojen löytyminen

Mikäli nykyiset tilat eivät säilyisi käyttökuntoisina investointiohjelmassa arvioidun mukaisesti, tar- vitaan sopivia väistötiloja.

Alle 3-vuotiaat

Väestösuunnite 24	2020	2021	2022	2023	2024	2025	2026	2027	2028	2029	2030	2031	2032	2033	2034	2035	2036	2037	2038	2039	2040
1 Keskus	78	63	69	65	74	72	76	75	75	74	74	74	75	76	78	80	82	86	89	91	93
2 Loutti	81	77	70	68	71	65	67	66	66	65	65	65	65	64	64	63	63	63	63	62	62
3 Saunakallio	35	49	38	34	40	45	49	49	48	48	47	47	46	46	45	45	45	47	48	49	51
4 Kyrölä	82	82	90	92	81	78	77	78	78	78	78	77	78	77	78	78	78	78	79	79	79
5 Kinnari	86	92	87	78	74	80	83	82	82	81	80	79	79	78	77	77	76	76	76	75	75
6 Pöytäalho	121	97	92	100	93	91	90	90	90	89	87	86	84	83	82	81	81	80	80	80	81
7 Pajala	119	132	122	139	127	125	123	124	124	124	125	125	125	124	124	123	122	121	120	119	118
8 Sorto	46	36	47	53	54	49	47	47	46	46	46	45	45	45	45	46	47	48	49	50	51
9 Jampaa	117	109	105	85	86	89	95	94	95	95	96	98	99	100	102	103	104	105	106	106	106
10 Wärtsilä	1	3	2	3	2	2	2	2	2	2	2	2	2	2	2	2	2	2	2	2	2
11 Nummenkylä	69	81	88	94	85	77	70	71	71	71	71	70	70	70	70	71	71	71	71	71	71
12 Peltola	80	78	86	85	84	85	85	86	85	83	82	80	80	79	79	78	79	79	79	79	79
13 Isokytö	89	98	108	95	88	87	92	91	91	90	90	90	90	90	89	90	91	92	94	95	96
14 Pietilä	38	35	47	44	41	36	35	35	35	29	27	27	27	26	29	32	38	42	46	54	61
15 Haarajoki	40	39	39	37	44	51	55	55	56	56	56	56	56	56	56	56	56	55	55	54	54
16 Mylly	6	1	2	2	3	4	4	4	4	4	4	4	3	3	3	3	3	3	3	3	3
17 Mikonkorpi	19	12	19	19	16	14	15	15	15	15	14	14	14	14	14	14	14	14	14	14	14
18 Satumetsä	4	5	9	14	14	12	9	9	9	8	8	8	7	7	7	7	6	6	6	6	6
19 Terhola	31	59	47	51	50	44	42	43	44	44	44	44	44	44	44	44	45	46	47	47	47
20 Satukallio	29	27	27	28	24	26	28	28	28	29	29	29	29	29	29	29	29	28	28	28	28
21 Ristinummi	12	22	26	28	26	26	33	40	47	53	61	68	76	81	87	94	100	105	110	112	113
22 Lepola	62	89	105	113	90	83	80	84	86	86	86	85	85	85	83	82	82	81	80	79	79
23 Terioja	7	8	7	5	7	8	10	10	10	10	10	10	10	10	10	10	10	10	10	10	10
24 Vanhakylä	-	-	-	1	1	1	3	5	7	8	9	9	9	9	9	8	8	8	7	7	7
25 Kaakkola	18	23	23	20	21	21	23	22	22	22	22	22	22	22	22	22	23	24	26	27	29
Tuntematon	16	-	5	5	5	5	5	5	5	5	5	5	5	5	5	5	5	5	5	5	5

3–6-vuotiaat

Väestösuunnite 24	2020	2021	2022	2023	2024	2025	2026	2027	2028	2029	2030	2031	2032	2033	2034	2035	2036	2037	2038	2039	2040
1 Keskus	108	92	100	90	89	86	81	85	86	87	89	89	90	91	94	97	100	104	108	111	113
2 Loutti	102	108	111	104	98	98	92	93	94	92	94	93	93	92	91	90	90	89	89	88	88
3 Saunakallio	87	81	73	63	63	65	62	64	67	71	74	74	73	73	72	71	72	73	75	77	79
4 Kyrölä	129	116	122	115	121	118	118	114	107	107	108	109	109	109	109	109	109	109	109	109	108
5 Kinnari	121	123	120	117	121	120	120	122	118	122	125	124	124	123	122	121	120	119	118	117	117
6 Pöytäalho	166	134	120	133	137	130	128	127	125	126	126	124	122	120	118	116	116	115	115	114	114
7 Pajala	162	180	182	187	187	187	181	179	176	174	175	177	178	177	177	175	172	170	168	167	166
8 Sorto	78	74	70	61	56	63	67	68	69	66	64	64	64	64	64	65	66	67	68	69	70
9 Jamma	141	135	125	113	120	106	105	108	106	108	111	113	116	118	120	120	121	121	122	122	122
10 Wärtsilä	-	2	3	3	4	3	3	4	3	3	3	3	3	3	3	3	3	3	3	3	3
11 Nummenkylä	101	121	109	92	100	106	113	114	110	106	103	105	105	105	105	105	105	105	105	105	104
12 Peltola	125	126	114	115	121	119	123	124	123	124	124	124	124	123	122	122	121	121	121	121	120
13 Isokytö	160	138	123	121	131	129	131	129	122	122	126	125	125	125	125	125	126	127	128	129	131
14 Pietilä	69	67	53	46	47	54	59	59	58	50	46	43	41	41	44	49	56	64	70	80	89
15 Haarakajoki	92	91	90	81	74	72	73	78	83	89	93	94	95	95	94	94	94	94	93	92	91
16 Mylly	5	8	5	7	4	4	4	5	6	6	6	6	6	6	6	6	6	6	6	5	5
17 Mikonkorpi	25	27	20	22	24	23	24	22	20	19	20	20	20	20	20	20	20	20	20	20	20
18 Satumetsä	13	16	14	11	11	13	16	17	17	16	13	13	13	12	12	12	11	11	11	11	10
19 Terhola	56	50	60	54	68	74	72	71	67	64	63	64	66	66	66	67	68	68	69	69	70
20 Satukallio	43	48	42	34	33	34	38	42	39	41	42	43	43	43	43	43	43	43	42	42	42
21 Ristinummi	28	18	15	16	31	43	57	68	75	84	95	106	119	129	140	151	161	170	177	182	185
22 Lepola	100	108	136	145	146	151	147	148	141	142	142	143	143	142	140	139	138	136	134	133	132
23 Terioja	20	12	13	16	13	15	12	11	12	13	15	15	15	15	15	15	15	15	15	14	14
24 Vanhakylä	1	2	1	1	0	0	4	7	10	13	15	16	16	16	15	15	14	14	13	13	12
25 Kaakkola	42	45	42	37	36	35	34	37	38	37	39	39	39	39	39	39	40	41	43	46	48
Tuntematon	6	-	11	11	11	11	11	11	11	11	11	11	11	11	11	11	11	11	11	11	11

7–12-vuotiaat

Väestösunnite 24	2020	2021	2022	2023	2024	2025	2026	2027	2028	2029	2030	2031	2032	2033	2034	2035	2036	2037	2038	2039	2040
1 Keskus	127	135	134	158	158	153	146	145	142	133	133	133	134	139	142	146	151	156	162	166	170
2 Loutti	157	154	160	168	156	166	169	168	158	152	148	147	146	147	148	145	146	146	145	144	143
3 Saunakallio	127	143	148	145	144	134	130	123	121	116	117	122	123	124	126	128	132	133	135	137	139
4 Kyrölä	195	176	163	176	181	177	172	168	173	166	165	164	165	165	161	162	163	164	164	163	163
5 Kinnari	243	267	276	265	246	227	211	206	210	207	205	210	213	216	213	216	217	216	215	213	212
6 Pöytäälho	201	208	206	229	213	204	194	188	181	176	176	172	172	172	169	168	167	166	165	164	163
7 Pajala	255	232	232	250	258	264	266	272	277	277	278	277	276	279	278	277	276	275	274	271	268
8 Sorto	99	116	121	116	118	114	102	100	92	92	92	93	95	97	98	97	97	99	100	101	102
9 Jamppa	199	182	171	172	164	163	154	145	148	142	142	141	146	150	152	155	158	159	161	162	162
10 Wärtsilä	4	5	4	2	3	3	4	3	5	5	5	5	4	5	4	4	4	4	4	4	4
11 Nummenkylä	206	178	182	171	167	153	153	145	146	150	155	155	158	161	159	158	157	158	158	158	158
12 Peltola	214	224	203	217	207	209	193	192	191	186	189	189	193	196	196	197	198	199	199	198	197
13 Isokytö	253	260	259	258	235	227	207	190	186	178	176	175	181	180	176	177	181	182	183	184	185
14 Pietilä	137	119	127	121	112	105	92	87	84	84	82	83	85	83	81	79	82	86	92	101	112
15 Haarajoki	208	163	162	151	154	150	143	136	130	126	122	127	131	136	141	146	149	149	149	149	148
16 Mylly	8	12	12	13	12	12	12	11	9	9	8	7	8	8	9	9	9	9	9	9	9
17 Mikonkorpi	56	46	43	39	32	33	31	28	28	28	27	27	28	27	27	27	27	27	27	27	27
18 Satumetsä	29	36	30	30	29	28	29	25	23	22	24	24	24	25	25	24	22	22	21	21	20
19 Terhola	82	100	88	89	86	87	94	94	104	105	110	112	111	112	111	110	110	112	114	115	115
20 Satukallio	94	83	90	80	80	77	68	62	64	62	56	59	64	68	65	67	68	68	68	68	68
21 Ristinummi	31	44	41	40	43	48	56	61	79	95	115	135	156	175	191	209	227	244	260	272	283
22 Lepola	147	151	176	190	209	203	213	218	224	232	228	231	231	236	230	229	228	228	226	224	222
23 Terioja	34	33	32	30	31	21	24	22	21	20	18	21	19	19	20	21	22	22	22	22	22
24 Vanhakylä	2	-	1	1	2	2	4	7	10	13	16	19	21	23	24	25	25	24	24	24	23
25 Kaakkola	83	94	93	91	91	81	72	73	67	64	61	61	62	65	65	65	68	69	71	73	75
Tunteimatton	32	-	26	26	26	26	26	26	26	26	26	26	26	26	26	26	26	26	26	26	26

13–15-vuotiaat

Väestösuunnite 24: 13 -	2020	2021	2022	2023	2024	2025	2026	2027	2028	2029	2030	2031	2032	2033	2034	2035	2036	2037	2038	2039	2040
1 Keskus	66	50	54	75	82	79	87	83	79	82	83	82	75	74	75	77	81	83	86	89	92
2 Loutti	75	82	77	78	90	85	85	75	89	98	97	91	85	83	80	82	82	82	81	82	82
3 Saunakallio	71	72	65	77	62	67	67	75	71	69	60	55	53	56	58	56	55	58	61	64	65
4 Kyrölä	93	107	101	88	74	75	76	84	80	84	80	80	73	73	77	79	78	75	75	76	76
5 Kinnari	110	117	108	119	137	147	152	136	124	112	111	105	103	100	108	108	108	106	109	111	111
6 Pöytäalho	77	93	105	131	122	114	108	104	106	103	96	90	84	83	83	84	85	83	83	84	84
7 Pajala	124	137	123	141	145	144	152	149	148	143	149	150	151	148	150	150	153	150	149	150	150
8 Sorto	38	57	71	75	63	57	62	62	67	62	62	55	50	48	49	54	56	57	56	57	58
9 Jamma	96	84	75	90	84	85	81	83	77	77	71	74	69	69	70	72	74	74	76	77	78
10 Wärtsilä	1	2	3	5	3	3	1	2	1	1	1	2	2	2	2	2	2	2	2	2	2
11 Nummenkylä	87	84	88	90	88	93	80	80	73	74	69	66	64	63	66	71	75	73	72	71	71
12 Peltola	95	92	117	106	113	102	116	110	112	106	102	100	93	94	96	99	101	100	102	103	103
13 Isokytö	98	117	130	124	127	124	129	130	130	124	107	100	88	89	94	99	97	94	95	98	99
14 Pietilä	67	61	60	57	61	62	66	61	61	58	55	50	43	42	46	52	53	52	51	52	54
15 Haarakajoki	114	106	105	102	78	70	69	71	73	70	70	64	61	57	57	57	58	61	65	67	68
16 Mylly	3	7	6	7	7	7	7	6	7	7	8	7	6	5	4	5	5	6	6	6	6
17 Mikonkorpi	11	16	24	25	26	23	18	17	18	18	14	14	12	13	13	15	14	14	13	14	14
18 Satumetsä	16	19	20	23	20	16	12	13	14	17	15	14	11	9	10	11	14	14	13	11	11
19 Terhola	47	61	62	60	67	61	54	52	48	53	49	52	53	57	63	64	66	63	61	61	63
20 Satukallio	39	48	46	52	50	48	43	40	41	38	40	36	31	23	29	32	34	32	33	34	34
21 Ristinummi	23	19	23	22	23	19	26	39	45	48	44	48	52	61	75	88	99	104	112	119	126
22 Lepola	52	58	72	85	84	97	101	102	109	108	119	111	115	108	118	119	122	116	115	115	116
23 Terjoja	15	15	10	10	9	16	15	17	12	13	11	9	10	10	11	10	9	9	10	11	11
24 Vanhakylä	3	2	1	1	0	0	1	3	4	5	6	6	6	7	7	8	9	10	10	10	11
25 Kaakkola	33	36	38	38	40	46	48	43	39	37	39	35	31	28	28	29	30	31	32	34	35
Tuntematon	15	-	34	34	34	34	34	34	34	34	34	34	34	34	34	34	34	34	34	34	34